

BATES GUÍA VISUAL

para la Exploración Física

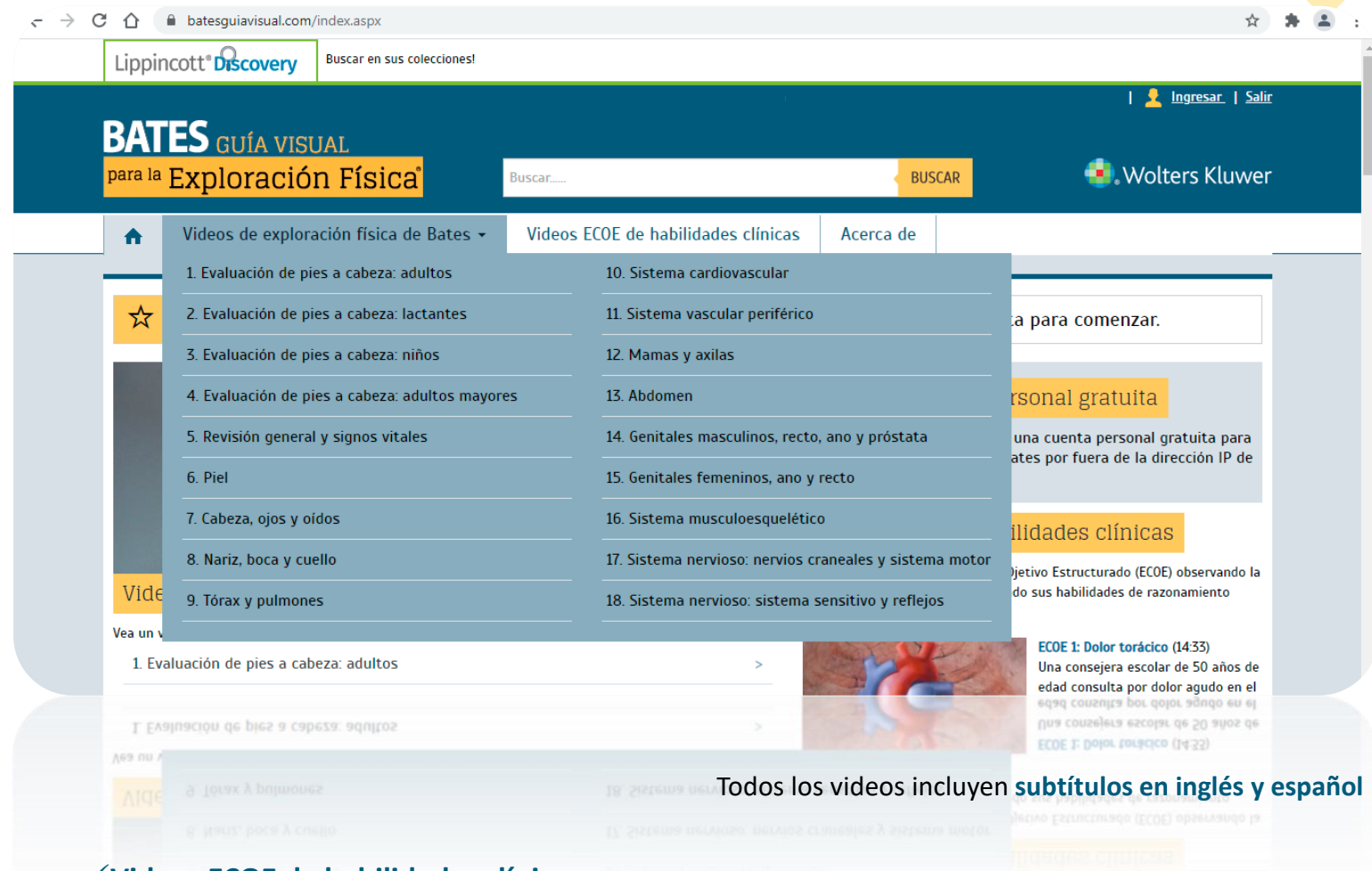
- Es una plataforma con videos de **exploración física** y casos para aplicar el razonamiento clínico.
- Aborda temas como el **acercamiento al paciente**, elaboración de la historia clínica, revisión anatómica, exploración física, registro de hallazgos, etcétera.
- Cada video está diseñado para poner a prueba habilidades de **razonamiento clínico**.
- Adicionalmente, ofrece una serie de videos para preparación de los **exámenes ECOE** (Examen Clínico Objetivo Estructurado)
- **Audio** en inglés. **Subtítulos** en español e inglés.



Estructura de la plataforma

✓ Videos de exploración física

- Evaluación de pies a cabeza: adultos
- Evaluación de pies a cabeza: lactantes
- Evaluación de pies a cabeza: niños
- Evaluación de pies a cabeza: adultos mayores
- Revisión general y signos vitales
- Piel
- Cabeza, ojos y oídos
- Nariz, boca y cuello
- Tórax y pulmones
- Sistema cardiovascular
- Sistema vascular periférico
- Mamas y axilas
- Abdomen
- Genitales masculinos, recto, ano y próstata
- Genitales femeninos, ano y recto
- Sistema musculoesquelético
- Sistema nervioso: nervios craneales y sistema motor
- Sistema nervioso: sistema sensitivo y reflejos



✓ Videos ECOE de habilidades clínicas

- Videos para poner a prueba las habilidades de razonamiento clínico

Navegación en los videos: exploración física

1. Seleccionar el volumen del área de interés

- 1. Cada sección se divide en 18 diferentes volúmenes
- 2. Al seleccionar el volumen, se desglosará una lista de diferentes partes y criterios

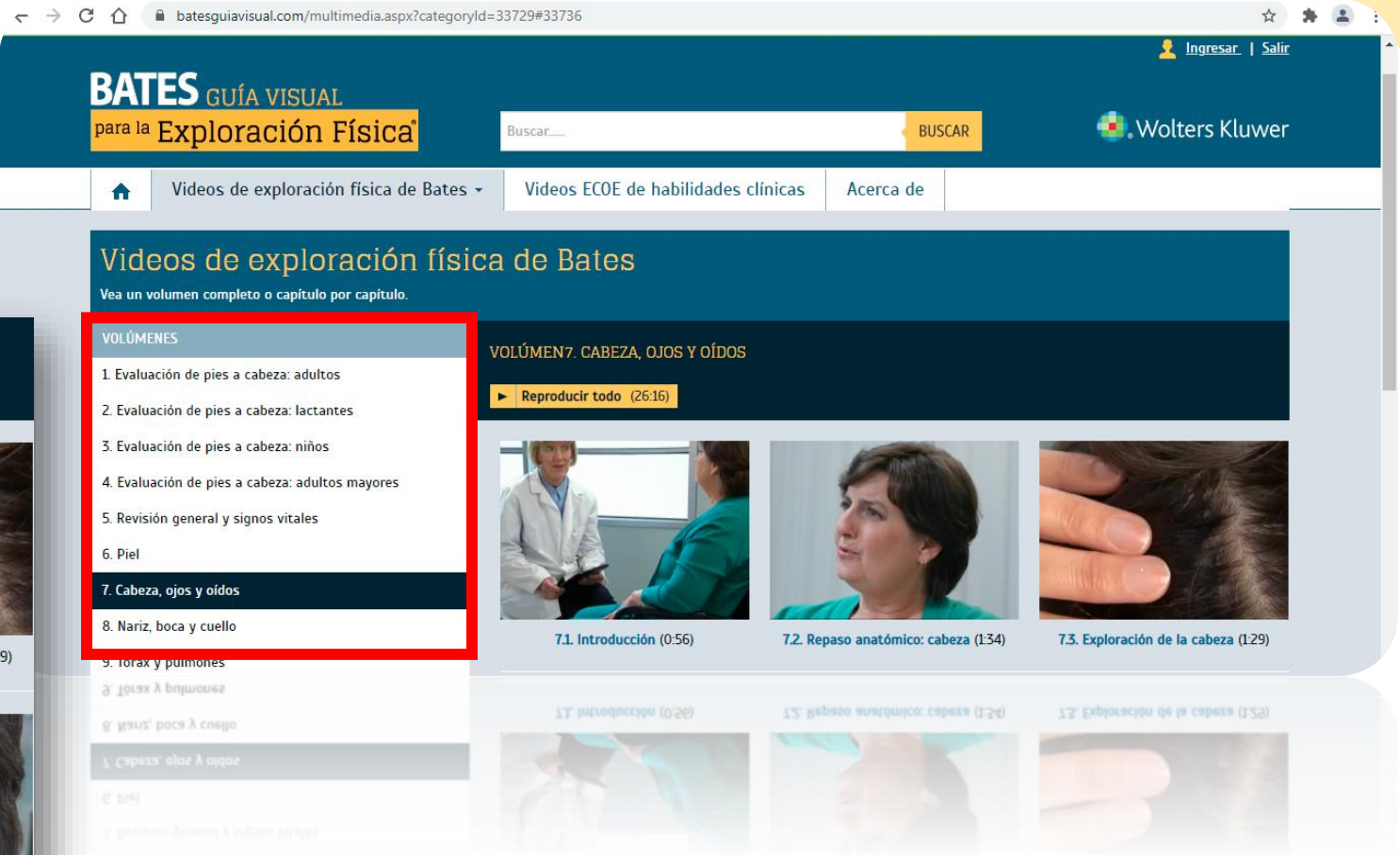


VOLÚMEN7. CABEZA, OJOS Y OÍDOS

▶ Reproducir todo (26:16)

7.1. Introducción (0:56) 7.2. Repaso anatómico: cabeza (1:34) 7.3. Exploración de la cabeza (1:29)

7.4. Repaso anatómico: ojos (3:46) 7.5. Exploración de los ojos (11:09) 7.6. Repaso anatómico: oído (2:07)



batesguiavisual.com/multimedia.aspx?categoryId=33729#33736

BATES GUÍA VISUAL
para la **Exploración Física**

Buscar: _____ BUSCAR

Wolters Kluwer

Videos de exploración física de Bates Videos ECOE de habilidades clínicas Acerca de

Videos de exploración física de Bates

Vea un volumen completo o capítulo por capítulo.

VOLÚMENES

- 1. Evaluación de pies a cabeza: adultos
- 2. Evaluación de pies a cabeza: lactantes
- 3. Evaluación de pies a cabeza: niños
- 4. Evaluación de pies a cabeza: adultos mayores
- 5. Revisión general y signos vitales
- 6. Piel
- 7. Cabeza, ojos y oídos**
- 8. Nariz, boca y cuello

VOLÚMEN7. CABEZA, OJOS Y OÍDOS

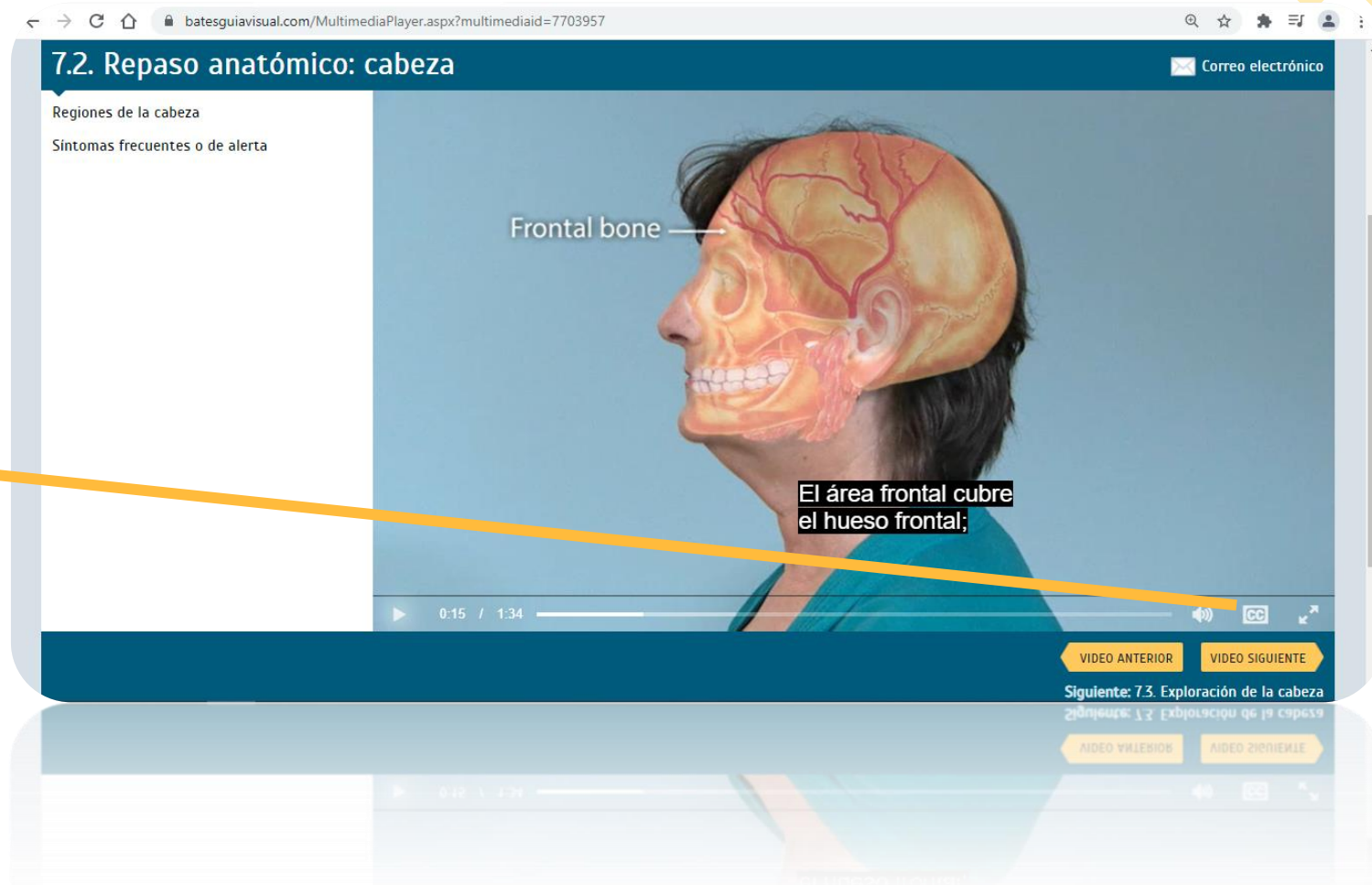
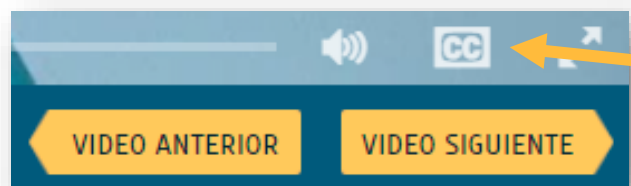
▶ Reproducir todo (26:16)

7.1. Introducción (0:56) 7.2. Repaso anatómico: cabeza (1:34) 7.3. Exploración de la cabeza (1:29)

2. Seleccionar el video

Visualización de los videos

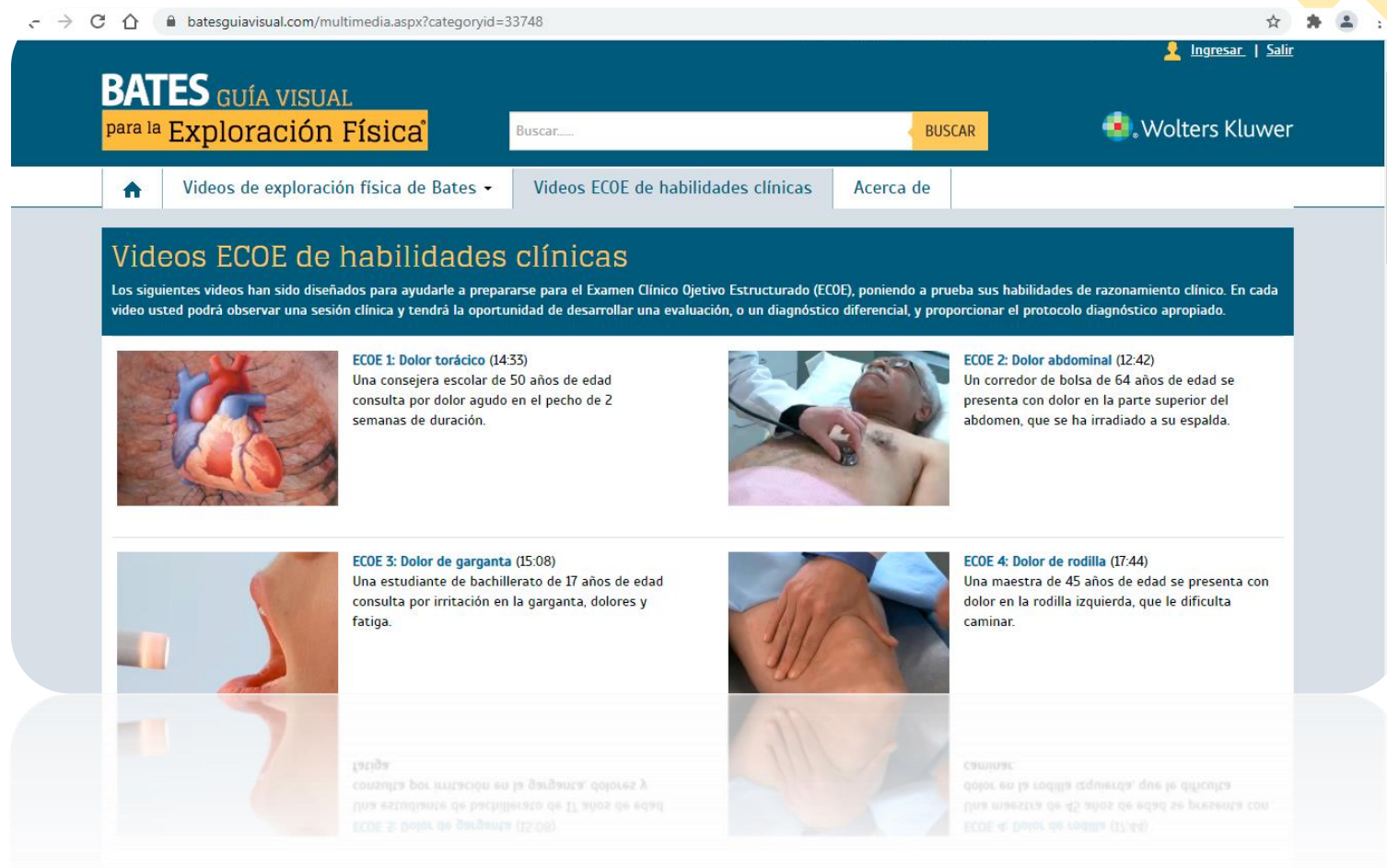
1. Se desplegará el **reproductor de video** donde puede visualizar el material.
2. La plataforma permite la **navegación** dentro del video separando entre **partes** del miembro.
3. **Active la opción de subtítulos** en el idioma de su preferencia.
4. Reproduzca el siguiente video utilizando los **botones de navegación**



Videos: ECOE de habilidades clínicas

1. Seleccionar video del área que se desea evaluar

- Dolor torácico
- Dolor abdominal
- Dolor de garganta
- Dolor de rodilla
- Tos
- Vómito
- Amenorrea
- Caídas
- Lumbalgia
- Dificultad para respirar
- Dolor de hombro
- Asma en el niño y el adolescente
- Dolor de cabeza
- Obesidad en el niño y el adolescente
- Pérdida de memoria



batesguiavisual.com/multimedia.aspx?categoryid=33748

BATES GUÍA VISUAL
 para la Exploración Física



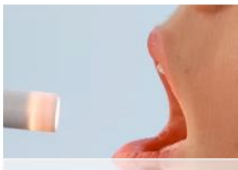

Ingresar | Salir

Buscar... **BUSCAR** Wolters Kluwer

Videos de exploración física de Bates Videos ECOE de habilidades clínicas Acerca de

Videos ECOE de habilidades clínicas

Los siguientes videos han sido diseñados para ayudarle a prepararse para el Examen Clínico Objetivo Estructurado (ECOE), poniendo a prueba sus habilidades de razonamiento clínico. En cada video usted podrá observar una sesión clínica y tendrá la oportunidad de desarrollar una evaluación, o un diagnóstico diferencial, y proporcionar el protocolo diagnóstico apropiado.

	ECOE 1: Dolor torácico (14:33) Una consejera escolar de 50 años de edad consulta por dolor agudo en el pecho de 2 semanas de duración.		ECOE 2: Dolor abdominal (12:42) Un corredor de bolsa de 64 años de edad se presenta con dolor en la parte superior del abdomen, que se ha irradiado a su espalda.
	ECOE 3: Dolor de garganta (15:08) Una estudiante de bachillerato de 17 años de edad consulta por irritación en la garganta, dolores y fatiga.		ECOE 4: Dolor de rodilla (17:44) Una maestra de 45 años de edad se presenta con dolor en la rodilla izquierda, que le dificulta caminar.

BATES GUÍA VISUAL
para la **Exploración Física**

Si necesita más apoyo comuníquese con Mesa de
Ayuda

help.desk@utc.mx